

# Relatório Trimestral de Atividades

Outubro/Novembro/Dezembro 2018



**Ministério Público de Contas do Estado de Goiás**

**Controle Externo da Administração  
Pública Estadual**



**MINISTÉRIO PÚBLICO DE CONTAS DO ESTADO DE GOIÁS**  
Controle Externo da Administração Pública Estadual

# Sumário

APRESENTAÇÃO .....	2
CALENDÁRIO DO PERÍODO.....	3
MOVIMENTAÇÃO DE PROCESSOS NO TRIMESTRE.....	4
<b>ENTRADA DE PROCESSOS NOS GABINETES</b> .....	4
<b>MANIFESTAÇÃO EM PROCESSOS POR TIPO DE ATO</b> .....	6
<b>MANIFESTAÇÃO EM PROCESSOS POR ASSUNTO</b> .....	8
<b>MOVIMENTAÇÃO DE PROCESSOS – tempo de permanência</b> .....	9
PARTICIPAÇÃO NAS SESSÕES DO TCE/GO .....	12
RECURSOS INTERPOSTOS PELO MINISTÉRIO PÚBLICO DE CONTAS.....	13
REPRESENTAÇÕES APRESENTADAS PELO MINISTÉRIO PÚBLICO DE CONTAS.....	13
ATIVIDADES EXTERNAS - PROCURADORES DE CONTAS .....	14
INFORMAÇÕES ADMINISTRATIVAS.....	17
<b>QUADRO DE MEMBROS E SERVIDORES</b> .....	17
<b>CAPACIDADE PRODUTIVA DISPONÍVEL NO PERÍODO H.D.T.</b> .....	19
<b>INSTALAÇÕES FÍSICAS</b> .....	20
INICIATIVAS DE GESTÃO NO TRIMESTRE.....	21
<b>PLANEJAMENTO ESTRATÉGICO</b> .....	21
<b>DIGITALIZAÇÃO DE AUTOS PROCESSUAIS</b> .....	21
PESOS POR ASSUNTO E TIPO DE DOCUMENTO (pontuação ponderada).....	22



**MINISTÉRIO PÚBLICO DE CONTAS DO ESTADO DE GOIÁS**  
Controle Externo da Administração Pública Estadual

## APRESENTAÇÃO

---

O Ministério Público de Contas do Estado de Goiás – MPC/GO, instituição permanente, essencial à função jurisdicional de controle do Estado, zela pelo cumprimento da Constituição da República e da Constituição do Estado de Goiás, especialmente no que se refere à fiscalização contábil, financeira, orçamentária, operacional e patrimonial do Estado de Goiás. É composto por sete procuradores, sendo que um deles acumula suas atribuições com as de Procurador-Geral<sup>1</sup>. Apenas quatro das sete vagas estão ocupadas no momento.

O Ministério Público de Contas é composto, atualmente, pelos procuradores Eduardo Luz Gonçalves, Fernando dos Santos Carneiro, Maísa de Castro Sousa Barbosa e Silvestre Gomes dos Anjos. O Procurador Fernando dos Santos Carneiro ocupa, interinamente, o cargo de Procurador-Geral de Contas.

Entre suas funções institucionais, incumbe à Procuradoria Geral elaborar Relatório Trimestral de Atividades de modo a colaborar com o Tribunal de Contas do Estado de Goiás no cumprimento do disposto nos artigos 26, § 4º, da Constituição do Estado de Goiás e 1º da Lei nº 16168/2007 (LOTCE-GO). Este relatório abrange o período de **1º de Outubro a 31 de Dezembro de 2018**.

Os dados utilizados para a elaboração deste relatório foram extraídos diretamente da ferramenta Pesquisa de Dados do sistema de Processos Eletrônicos – eTCE-GO.

**Fernando dos Santos Carneiro**  
PROCURADOR-GERAL, INTERINO, DO MINISTÉRIO PÚBLICO DE CONTAS DO ESTADO DE GOIÁS

---

<sup>1</sup> Art. 31 e incisos da [Lei 16.168, de 11 de dezembro de 2007](#), Lei Orgânica do Tribunal de Contas do Estado de Goiás.



**MINISTÉRIO PÚBLICO DE CONTAS DO ESTADO DE GOIÁS**  
Controle Externo da Administração Pública Estadual

# CALENDÁRIO DO PERÍODO

OUTUBRO							NOVEMBRO							DEZEMBRO						
S	T	Q	Q	S	S	D	S	T	Q	Q	S	S	D	S	T	Q	Q	S	S	D
1	2	3	4	5	6	7				1	2	3	4						1	2
8	9	10	11	12	13	14	5	6	7	8	9	10	11	3	4	5	6	7	8	9
15	16	17	18	19	20	21	12	13	14	15	16	17	18	10	11	12	13	14	15	16
22	23	24	25	26	27	28	19	20	21	22	23	24	25	17	18	19	20	21	22	23
29	30	31					26	27	28	29	30			24	25	26	27	28	29	30
														31						

3

Legenda:	Recesso	Feriado	Ponto facultativo	Atividades suspensas
Total de dias úteis no período:	<b>54</b>			



**MINISTÉRIO PÚBLICO DE CONTAS DO ESTADO DE GOIÁS**  
Controle Externo da Administração Pública Estadual

# MOVIMENTAÇÃO DE PROCESSOS NO TRIMESTRE<sup>2</sup>

---

## **ENTRADA DE PROCESSOS NOS GABINETES**

É obrigatória a audiência de Procurador do MPC, nos termos do art. 63 do Regimento Interno do Tribunal de Contas do Estado de Goiás, em processos que tenham por objeto: tomada ou prestação de contas; admissão de pessoal, excetuadas as nomeações para cargos de provimento em comissão; concessão de aposentadoria, transferência para a reserva, reforma e pensão, bem como as revisões que alterem o fundamento do ato concessório inicial; exoneração e demissão; contratos de trabalho regidos pela CLT, bem como suas respectivas rescisões e, ainda, em editais de licitação submetidos a exame pela Corte.

Os Procuradores também se manifestam nos incidentes de uniformização de jurisprudência e de inconstitucionalidade, na formação de prejudgados e entendimentos sumulados, e em recursos, exceto embargos de declaração, agravo e pedido de reexame em processo de fiscalização de atos e contratos.

A Tabela 1 apresenta o quantitativo de processos que entraram em cada Gabinete no trimestre. Cabe ressaltar que os dados apresentados não são referentes à distribuição<sup>3</sup> de processos, feita em momento anterior e realizada pelo protocolo do TCE/GO. Os dados aqui expostos referem-se aos

---

<sup>2</sup> Todos os relatórios trimestrais de atividade do MPC/GO estão disponíveis em formato PDF com acesso por meio site do Ministério Público de Contas do Estado de Goiás na internet: <[mpc.go.gov.br/e/transparência/](http://mpc.go.gov.br/e/transparência/)>.

<sup>3</sup> Dados sobre a distribuição de processos no período podem ser consultados em capítulo específico deste relatório.



**MINISTÉRIO PÚBLICO DE CONTAS DO ESTADO DE GOIÁS**  
Controle Externo da Administração Pública Estadual

processos que efetivamente entraram nos gabinetes no período, podendo ser novos processos ou ainda processos que já passaram alguma vez pelos gabinetes e que agora retornam para novas providências.

<b>Entrada de processos no período</b>	
GABINETE PROCURADORA MAISA DE CASTRO	360
GABINETE PROCURADOR EDUARDO LUZ	330
GABINETE PROCURADOR FERNANDO DOS SANTOS	350
GABINETE PROCURADOR SILVESTRE GOMES	358
TOTAL	<u>1398</u>

Tabela 1: quantidade de processos que deram entrada em cada gabinete no trimestre

A tabela 2 apresenta o quantitativo de processos que entraram em cada Gabinete em função do assunto do processo.

5

<b>Entrada de processos por Assunto</b>	<b>GABINETE DA PROCURADORA MAISA DE CASTRO</b>	<b>GABINETE DO PROCURADOR EDUARDO LUZ</b>	<b>GABINETE DO PROCURADOR FERNANDO DOS SANTOS</b>	<b>GABINETE DO PROCURADOR SILVESTRE GOMES</b>	<b>Total</b>
PRESTAÇÃO CONTAS GESTOR	7	3	10	2	22
PRESTAÇÃO CONTAS CONVÊNIO	0	0	1	0	1
TOMADA DE CONTAS ESPECIAL	5	2	12	1	20
ATOS REGISTRO	308	300	281	334	1223
INSTRUMENTOS FISC	8	0	8	3	19
LICITAÇÃO	12	10	9	2	33
DENÚNCIA	2	1	3	1	7
REPRESENTAÇÃO	10	7	12	3	32
GESTÃO FISCAL	1	5	1	7	14
Solicitações	2	1	3	1	7
CONTRATO	1	0	4	0	5
Recursos	2	0	0	2	4
RREO	0	0	1	0	1
INTERNO CONVÊNIOS	1	0	0	0	1
INTERNO PESSOAL	0	1	5	0	6
ANTIGO	1	0	0	2	3
TOTAL	360	330	350	358	<u>1398</u>

Tabela 2: quantidade de processos que deram entrada em cada Gabinete em função do assunto



**MINISTÉRIO PÚBLICO DE CONTAS DO ESTADO DE GOIÁS**  
Controle Externo da Administração Pública Estadual

Considerando que o assunto mais representativo historicamente é o de Atos de Pessoal Sujeitos a Registro, faz-se necessária análise comparativa que permita expor a proporção destes diante do total de processos. Assim, a Figura 1 apresenta, graficamente, a proporção registrada no período entre Atos de Pessoal e demais processos que entraram nos Gabinetes de Procuradores<sup>4</sup>.

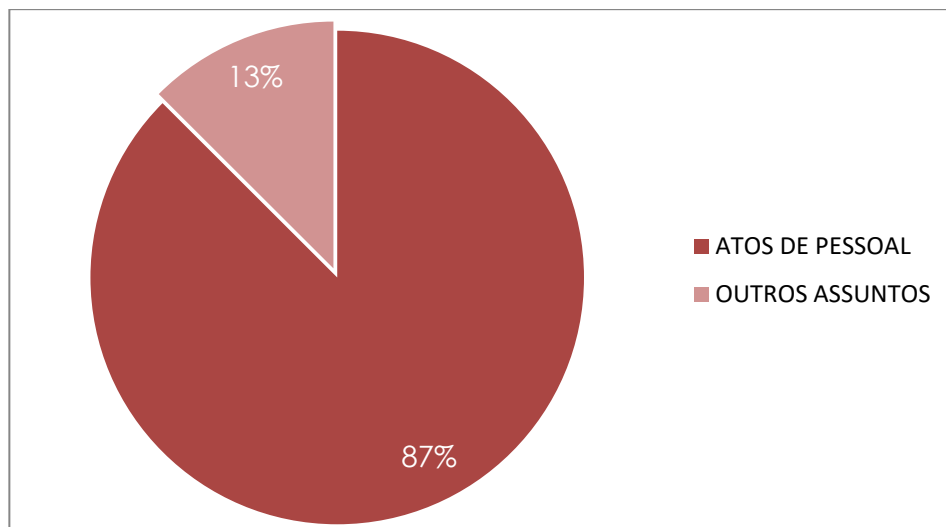


Figura 1: Proporção de processos de Atos de Pessoal Sujeitos a Registro que entraram nos Gabinetes no trimestre em relação ao total de processos.

**MANIFESTAÇÃO EM PROCESSOS POR TIPO DE ATO**

Os Procuradores de Contas manifestam-se nos processos de controle externo por meio de comunicado interno, despacho ou parecer. Assim, a Tabela 3 apresenta o quantitativo de manifestações de cada Gabinete em função do tipo de ato/documento produzido em processos que saíram dos Gabinetes.

<sup>4</sup> No terceiro trimestre de 2018 a proporção foi de 93% de atos de pessoal e 7% de outros assuntos.



**MINISTÉRIO PÚBLICO DE CONTAS DO ESTADO DE GOIÁS**  
Controle Externo da Administração Pública Estadual

Cabe ressaltar que os dados obtidos para a geração deste relatório consideram os processos que saíram dos respectivos gabinetes. Os registros utilizados foram obtidos diretamente da ferramenta de pesquisa de dados do eTCE.

O quantitativo de saídas de autos processuais realizadas a partir de 18/06/2018 teve influência direta das atividades de digitalização de autos processuais. Mais informações sobre o assunto podem ser obtidas por meio da leitura do tópico INICIATIVAS DE GESTÃO NO TRIMESTRE, Digitalização de autos processuais, na página 24 desse relatório.

MANIFESTAÇÃO POR TIPO DE ATO	COMUNICADO INTERNO	DESPACHO	PARECER	SEM DOCUMENTO <sup>5</sup>	TOTAL
GABINETE PROCURADORA MAISA DE CASTRO	6	11	236	2	255
GABINETE PROCURADOR EDURADO LUZ	24	25	295	7	351
GABINETE PROCURADOR FERNANDO DOS SANTOS	4	51	131	4	190
GABINETE PROCURADOR SILVESTRE GOMES	68	1	344	11	424
TOTAL	102	88	1006	24	1220

Tabela 3: Total de manifestações produzidas por cada Gabinete no trimestre em função do tipo de documento produzido.

O resultado obtido considerando pesos e ponderações são apresentados na Tabela 4<sup>6</sup>.

<sup>5</sup> SEM DOCUMENTO: refere-se a processos apensados a outros processos que saíram dos Gabinetes. Nestes casos o sistema vincula o documento elaborado ao processo principal. Assim, estes processos constam no sistema como "sem documento", mas o documento, seja comunicado interno, despacho ou parecer foi inserido no processo principal.

<sup>6</sup> A tabela de referência de pesos e ponderações é apresentada em capítulo específico deste relatório.





**MINISTÉRIO PÚBLICO DE CONTAS DO ESTADO DE GOIÁS**  
**Controle Externo da Administração Pública Estadual**

MANIFESTAÇÃO POR TIPO DE ATO	COMUNICADO INTERNO	DESPACHO	PARECER	SEM DOCUMENTO	TOTAL
GABINETE PROCURADORA MAISA DE CASTRO	3	37	811	1	852
GABINETE PROCURADOR EDURADO LUZ	12	29	979	3,5	1023,5
GABINETE PROCURADOR FERNANDO DOS SANTOS	2	85	420	2	509
GABINETE PROCURADOR SILVESTRE GOMES	34	3	1083	5,5	1125,5
<b>TOTAL</b>	<b>51</b>	<b>154</b>	<b>3293</b>	<b>12</b>	<b>3510</b>

Tabela 4: Pontuação obtida por cada Gabinete no trimestre considerando a ponderação por pesos.

**MANIFESTAÇÃO EM PROCESSOS POR ASSUNTO**

A Tabela 5 apresenta a quantidade de processos que saíram de cada Gabinete no trimestre em função do assunto do processo.

Manifestação em processos por Assunto	GABINETE DA PROCURADORA MAISA DE CASTRO	GABINETE DO PROCURADOR EDUARDO LUZ	GABINETE DO PROCURADOR FERNANDO DOS SANTOS	GABINETE DO PROCURADOR SILVESTRE GOMES	Total
PRESTAÇÃO CONTAS GESTOR	0	3	6	2	11
TOMADA DE CONTAS ESPECIAL	8	2	6	3	19
ATOS REGISTRO	221	319	164	400	1104
INSTRUMENTOS FISC	4	0	1	3	8
LICITAÇÃO	7	11	6	2	26
DENÚNCIA	3	1	0	0	4
REPRESENTAÇÃO	7	4	2	2	15
GESTÃO FISCAL	1	7	0	7	15
Consolidação jurisprudencial	0	0	0	1	1
Solicitações	1	3	3	1	8
INTERNO PESSOAL	0	1	0	0	1
Recursos	2	0	0	1	3
ANTIGO	1	0	0	2	3
CONTRATO	0	0	2	0	2
<b>TOTAL</b>	<b>255</b>	<b>351</b>	<b>190</b>	<b>424</b>	<b>1220</b>

Tabela 5: Total de manifestações produzidas por cada Gabinete no período em função do assunto do processo.



**MINISTÉRIO PÚBLICO DE CONTAS DO ESTADO DE GOIÁS**  
Controle Externo da Administração Pública Estadual

A Figura 2 apresenta a proporção registrada de Atos de Pessoal em relação ao total de processos que saíram dos Gabinetes de Procuradores no trimestre<sup>7</sup>.

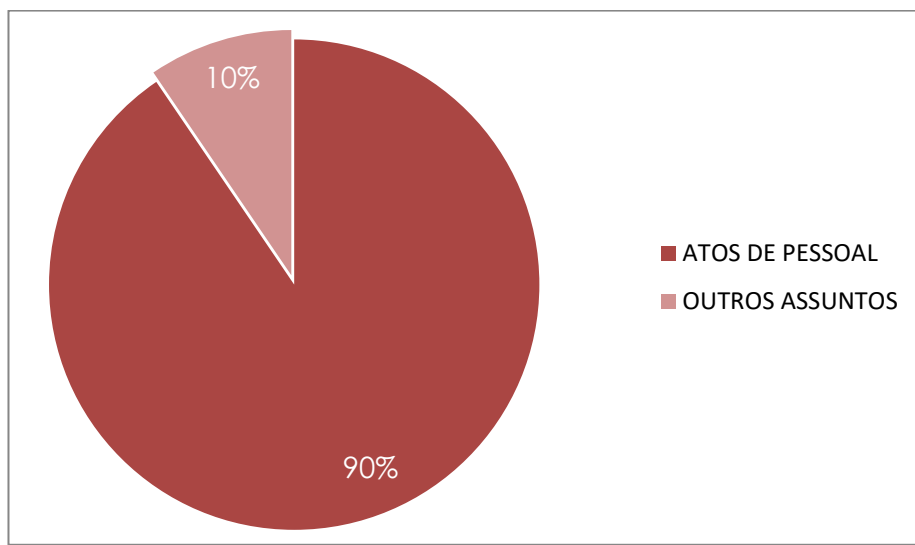


Figura 2: Proporção de manifestações em Atos de Pessoal Sujeitos a Registro em relação ao total de manifestações produzidas no período

**MOVIMENTAÇÃO DE PROCESSOS – tempo de permanência**

É relevante a informação a respeito do prazo de permanência dos processos nos Gabinetes de Procuradores de Contas. A Tabela 6 apresenta quantos processos saíram de cada gabinete em função da faixa de tempo transcorrido entre a data de entrada e a de saída. Assim, por exemplo, a primeira faixa de tempo, até 30 dias, indica quantos processos saíram do gabinete antes de transcorridos 30 dias.

<sup>7</sup> No terceiro trimestre de 2018 a proporção de saídas foi de 89% de atos de pessoal e 11% de outros assuntos.



**MINISTÉRIO PÚBLICO DE CONTAS DO ESTADO DE GOIÁS**  
Controle Externo da Administração Pública Estadual

<b>Tempo de permanência de processos</b>	<b>até 30 dias</b>	<b>entre 30 e 60 dias</b>	<b>entre 60 e 180 dias</b>	<b>mais de 180 dias</b>	<b>Total</b>
GABINETE PROCURADORA MAISA DE CASTRO	230	23	2	0	255
GABINETE PROCURADOR EDUARDO LUZ	338	11	2	0	351
GABINETE PROCURADOR FERNANDO DOS SANTOS	108	44	38	0	190
GABINETE PROCURADOR SILVESTRE GOMES	406	18	0	0	424
<b>TOTAL</b>	<b>1082</b>	<b>96</b>	<b>42</b>	<b>0</b>	<b>1220</b>

Tabela 6: Quantidade de processos que saíram de cada Gabinete em função do tempo de permanência até a data da saída.

A Tabela 7 indica a média, a mediana e a moda de tempo de permanência no período. A primeira informação indica que os processos saíram dos Gabinetes, em média, 15,6 dias após a entrada. A mediana indica que pelo menos 50% dos processos saíram dos Gabinetes antes de transcorridos 10 dias após suas respectivas entradas. E a última informação, a moda, indica que o prazo mais frequente de saída de processos dos Gabinetes é igual a 7 dias.

<b>MÉDIA<sup>8</sup></b>	<b>MEDIANA<sup>9</sup></b>	<b>MODA<sup>10</sup></b>
15,6	10	7

Tabela 7: Média, mediana e moda em dias.

Por meio de análise da Figura 3 é possível notar que 97% dos processos saíram dos Gabinetes em menos de 60 dias após suas respectivas datas de entrada. Para tanto basta somar os pontos percentuais da faixa de até 30 dias, 89%, com os da faixa entre 30 e 60 dias, 8%. Logo,  $89+8=97$ .

<sup>8</sup> MÉDIA: obtida somando os valores de todos os dados e dividindo a soma pelo número de dados.

<sup>9</sup> MEDIANA: é o valor que divide o conjunto de dados em dois subconjuntos de mesmo tamanho. Ou seja, é o valor que divide o conjunto de dados ao meio.

<sup>10</sup> MODA: é o valor mais frequente no conjunto de dados.



**MINISTÉRIO PÚBLICO DE CONTAS DO ESTADO DE GOIÁS**  
Controle Externo da Administração Pública Estadual

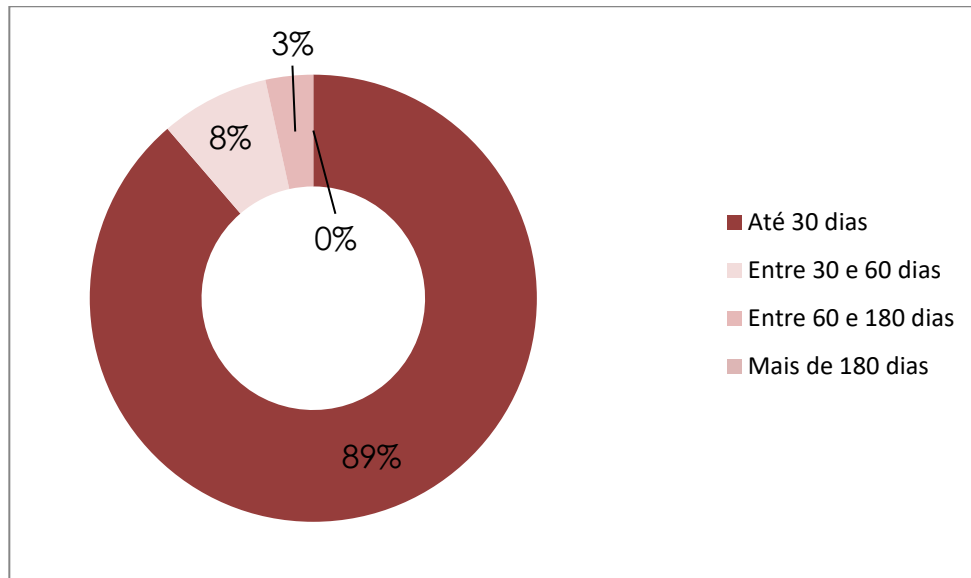


Figura 3: Proporção de saída de processos por faixa de tempo de permanência

A Tabela 8 apresenta um comparativo entre a quantidade de processos que entraram (E) nos Gabinetes e a quantidade de saídas (S). Calcula também o saldo obtido no período realizando a operação  $E - S = \text{Saldo}$ . Ou seja, subtraindo a quantidade de saídas da quantidade de entradas.

Gabinete	Entradas	Saídas	Saldo no período
GABINETE PROCURADORA MAISA DE CASTRO	360	255	105
GABINETE PROCURADOR EDUARDO LUZ	330	351	-21
GABINETE PROCURADOR FERNANDO DOS SANTOS	350	190	160
GABINETE PROCURADOR SILVESTRE GOMES	358	424	-66
TOTAL	1398	1220	178

Tabela 8: Entrada X Saída de processos no trimestre



**MINISTÉRIO PÚBLICO DE CONTAS DO ESTADO DE GOIÁS**  
Controle Externo da Administração Pública Estadual

## PARTICIPAÇÃO NAS SESSÕES DO TCE/GO

A Tabela 9 apresenta relação de sessões colegiadas realizadas no Trimestre e identifica qual Procurador de Contas representou o MPC em cada uma delas.

<b>Procuradores presentes nas sessões colegiadas no trimestre</b>			
<b>COLEGIADO</b>	<b>TIPO DE SESSÃO</b>	<b>DATA</b>	<b>PROCURADOR (A)</b>
Segunda Câmara	Ordinária	09/out	Eduardo Luz
Primeira Câmara	Ordinária	09/out	Eduardo Luz
Tribunal Pleno	Ordinária	10/out	Fernando dos Santos
Primeira Câmara	Ordinária	16/out	Eduardo Luz
Tribunal Pleno	Ordinária	17/out	Fernando dos Santos
Tribunal Pleno	Extraordinária	17/out	Fernando dos Santos
Segunda Câmara	Ordinária	30/out	Eduardo Luz
Primeira Câmara	Ordinária	30/out	Eduardo Luz
Tribunal Pleno	Ordinária	31/out	Fernando dos Santos
Segunda Câmara	Ordinária	13/nov	Eduardo Luz
Primeira Câmara	Ordinária	13/nov	Eduardo Luz
Tribunal Pleno	Ordinária	14/nov	Fernando dos Santos
Tribunal Pleno	Ordinária	21/nov	Fernando dos Santos
Primeira Câmara	Ordinária	27/nov	Eduardo Luz
Primeira Câmara	Ordinária	11/dez	Fernando dos Santos
Segunda Câmara	Ordinária	11/dez	Fernando dos Santos
Tribunal Pleno	Extraordinária	11/dez	Fernando dos Santos
Tribunal Pleno	Extraordinária Administrativa	11/dez	Fernando dos Santos

Tabela 9: Relação de sessões colegiadas no trimestre e identificação do representante do MPC presente.

A Tabela 10 apresenta um resumo da participação de cada Procurador nas sessões colegiadas do TCE/GO.



**MINISTÉRIO PÚBLICO DE CONTAS DO ESTADO DE GOIÁS**  
Controle Externo da Administração Pública Estadual

PROCURADOR (A)	Tribunal Pleno	Primeira Câmara	Segunda Câmara	TOTAL
EDUARDO LUZ GONÇALVES	0	5	3	8
FERNANDO DOS SANTOS CARNEIRO	8	1	1	10
MAÍSA DE CASTRO SOUSA BARBOSA	0	0	0	0
SILVESTRE GOMES DOS ANJOS	0	0	0	0
TOTAL	8	6	4	<u>18</u>

Tabela 10: Participação dos Procuradores em sessões colegiadas do TCE/GO no trimestre.

## RECURSOS INTERPOSTOS PELO MINISTÉRIO PÚBLICO DE CONTAS

13

Nenhum recurso foi interposto pelo MPC em processos do TCE/GO no trimestre.

## REPRESENTAÇÕES APRESENTADAS PELO MINISTÉRIO PÚBLICO DE CONTAS

Nenhuma representação foi interposta pelo MPC em processos do TCE/GO no trimestre.



**MINISTÉRIO PÚBLICO DE CONTAS DO ESTADO DE GOIÁS**  
Controle Externo da Administração Pública Estadual

## ATIVIDADES EXTERNAS - PROCURADORES DE CONTAS

A Tabela 12 abaixo, apresenta relação de atividades externas dos membros do MPC/GO e de documentos oficiais emitidos para outros órgãos que não sejam o TCE/GO.

PROCURADORA MAISA DE CASTRO			
DATA	LOCAL	DESCRIÇÃO DA ATIVIDADE	PROPÓSITO
28/11/2018	Florianópolis	Participação da Assembleia Geral Ordinária da AMPCON, na condição de tesoureira e representante do Ministério Público de Contas do TCE/GO.	Prestação de contas do mandato de tesoureira, exercido no biênio 2017-2018
07/11/2018	TCE/GO	Participação no Evento "Diálogo Público", promovido pelo TCE/GO, presidindo o Painel 2: "Plano Estadual de Educação: avanços"	Aperfeiçoamento e fortalecimento da troca de informações e conhecimentos com a sociedade, gestores e demais entes controladores, de modo a contribuir para a melhoria do desempenho das políticas públicas, proporcionado maior efetividade em sua atuação.
TIPO DE DOCUMENTO	NÚMERO/ANO	DATA DE EMISSÃO	EMENTA
OFÍCIO	22/2018	10/10/2018	Solicitação de adoção de medidas cabíveis ao MP-GO, acerca da extinção do ensino médio no período noturno, excluindo do cálculo do IBED mais de 17.000 alunos.



## MINISTÉRIO PÚBLICO DE CONTAS DO ESTADO DE GOIÁS

Controle Externo da Administração Pública Estadual

OFÍCIO	26/2016	29/10/2018	Requerimento de informação acerca do valor arrecadado com as contribuições (mensalidades) dos alunos de Colégios Militares, total e por unidade escolar, no ano de 2017, assim como o valor da contribuição.
OFÍCIO	27/2018	05/11/2018	Sugestão à Assembleia Legislativa do Estado de Goiás de não aprovação do projeto de Lei Complementar que visa autorizar o cômputo de gastos com pagamentos de inativos para efeito de cálculo das despesas mínimas destinadas à manutenção e desenvolvimento do ensino.

### PROCURADOR EDUARDO LUZ

TIPO DE DOCUMENTO	NÚMERO/ANO	DATA DE EMISSÃO	EMENTA
OFÍCIO	22/2018	25/10/2018	Solicitação de informações acerca de monitoramento determinado no Acórdão TCE n.º 1.194/2018.

### PROCURADOR FERNANDO DOS SANTOS

TIPO DE DOCUMENTO	NÚMERO/ANO	DATA DE EMISSÃO	EMENTA
OFÍCIO	121/2018	25/10/2018	Solicita julgamento de processos no âmbito do TCE-GO
OFÍCIO	122/2018	25/10/2018	Solicita julgamento de processos no âmbito do TCE-GO
OFÍCIO	123/2018	25/10/2018	Solicita julgamento de processos no âmbito do TCE-GO
OFÍCIO	124/2018	25/10/2018	Solicita julgamento de processos no âmbito do TCE-GO





**MINISTÉRIO PÚBLICO DE CONTAS DO ESTADO DE GOIÁS**  
**Controle Externo da Administração Pública Estadual**

OFÍCIO	126/2018	30/10/2018	Solicita informações sobre parcelas em atraso de servidores estaduais
REPRESENTAÇÃO	-	03/12/2018	Representação em face da Lei Estadual nº 19.789/2017
REPRESENTAÇÃO	-	03/12/2018	Pedido de Providências encaminhado ao CNMP com o objetivo de corrigir a forma pela qual ocorre o reajuste dos servidores do MPMGO
REPRESENTAÇÃO	-	06/12/2018	Pedido de Providências encaminhado ao CNJ com o objetivo de impedir a concessão de licenças-prêmios aos magistrados goianos
REPRESENTAÇÃO	-	21/12/2018	Representação encaminhada ao MPMGO com vistas a impedir a reinstauração de incentivos, benefícios e isenções de ICMS
OFÍCIO	121/2018	25/10/2018	Solicita julgamento de processos no âmbito do TCE-GO
DATA	LOCAL	DESCRIÇÃO DA ATIVIDADE	PROPÓSITO
16/out	DPE-GO	Reunião na Defensoria Pública do Estado de Goiás	
19/out	CREA-GO	Reunião do FOCCO-GO	Debate e discussões de temas relacionados às atividades do FOCCO
05/nov	TCE-GO	Presidência de mesa debatedora no Congresso de Direito Administrativo	Condução da palestra e mediação de debates
08/nov	TCE-GO	Reunião com o Presidente da ALEGO	Discussão de temas afetos à atuação do MPC-GO
08/nov	MPGO	Reunião no Centro de Apoio Operacional do Partimônio Público	Tratar de assuntos relacionados a servidores do TCE-GO em situação irregular
22/nov	MPC-GO	Reunião com Rodrigo Forti	Discussão de assuntos relacionados ao MPC-GO



**MINISTÉRIO PÚBLICO DE CONTAS DO ESTADO DE GOIÁS**  
Controle Externo da Administração Pública Estadual

22/11 e 23/11	TCE-GO	Seminário Gestão de Riscos e Compliance	Participação em evento
13/dez	MPC-GO	Reunião com o Procurador aposentado Timóteo Alves	Tratar de assuntos relacionados ao MPC-GO
<b>PROCURADOR SILVESTRE GOMES</b>			
Não foram registradas atividades externas ou documentos de comunicação externa no trimestre.			

Tabela 12: Atividades externas.

## INFORMAÇÕES ADMINISTRATIVAS

### QUADRO DE MEMBROS E SERVIDORES

A Tabela 13 identifica o quadro de servidores e estagiários com lotação em cada Gabinete e setor do MPC/GO. Contempla ainda o cargo e a função exercida por cada um deles.

GABINETE PROCURADORA MAISA DE CASTRO	
Nome	Cargo/função
Lívia Cardoso Lopes	Assessor III
Marcelo Abrahão Ferreira	ACE – Assessor I
Camila Morais Azevedo Nicoli	ACE – Assessor IV



**MINISTÉRIO PÚBLICO DE CONTAS DO ESTADO DE GOIÁS**  
Controle Externo da Administração Pública Estadual

Tales Amorim Cavalcante	Estagiário
Bruna Mariano Teles	Estagiário
<b>GABINETE PROCURADOR EDUARDO LUZ</b>	
Nome	Cargo/função
Marília Rafaella Pires	ACE - Assessor III
Raquel Bueno Rodovalho	ACE - Assessor IV
Vitor Guilherme Martins de Oliveira	ACE - Assessor I
Gustavo Alves Pimentel	Estagiário
Fernanda Sales França de Farias	Estagiário
<b>GABINETE PROCURADOR FERNANDO DOS SANTOS</b>	
Nome	Cargo/função
Idelfonso Bento da Silva Júnior	ACE – Assessor III
Feres El Assal	Assessor I
Ana Gabriella Dias Fonseca	Assessor IV
Alexandra Silva dos Santos	Estagiário
<b>GABINETE PROCURADOR SILVESTRE GOMES</b>	
Nome	Cargo/função
Maria Clara Oliveira Vaz	Assessor III
Guilherme Cardoso Ferreira Lino	Assessor I
Isabella Cristina Martins Borges Margonari	Assessor IV
Caterine Gonzaga de Souza	Estagiário
<b>GABINETE PROCURADOR GERAL</b>	
Nome	Cargo/função
Lúcio Marcos da Costa Bolzan	ACE - Assessor II
Maria Clara Lopes Naponence	Assessor IV
Cárita Rayane Alves de Almeida	Estagiário
<b>PROTOCOLO DO MPC</b>	
Nome	Cargo/função
Divino Eterno de Souza	ACE
Valdy Francisco de Sales	ACE
Bruno Medeiros de Oliveira	Menor Aprendiz
Danilo Saraiva de Pina	Menor Aprendiz
Gabriel Saldanha Rosa	Menor Aprendiz



**MINISTÉRIO PÚBLICO DE CONTAS DO ESTADO DE GOIÁS**  
Controle Externo da Administração Pública Estadual

Tabela 13: Quadro de servidores por Gabinete

Relevante identificar também os afastamentos dos Procuradores no período em análise. A Tabela 14 identifica, para cada Procurador, os afastamentos em função de férias, licenças ou outros. É possível notar que não houve nenhum afastamento de Procuradores de Contas no período.

<b>Afastamentos de Procuradores<sup>11</sup></b>			
<b>Procurador (a)</b>	<b>Férias</b>	<b>Licença</b>	<b>Outro</b>
Eduardo Luz Gonçalves	-	-	-
Fernando dos Santos Carneiro	-	-	-
Maísa de Castro Sousa Barbosa	-	-	-
Silvestre Gomes dos Anjos	-	-	-

Tabela 14: Afastamentos dos Procuradores

**CAPACIDADE PRODUTIVA DISPONÍVEL NO PERÍODO H.D.T.<sup>12</sup>**

No período de abrangência considerado neste relatório tivemos 54 dias úteis. O MPC contou, neste período, com o trabalho de 20 pessoas entre membros e servidores<sup>13</sup>. Assim, necessário se faz calcular qual foi a capacidade produtiva real disponível no período. A conta em questão foi feita descontando os dias de afastamentos legais de membros e servidores como férias, licenças, atestados médicos, convocação da justiça eleitoral, etc.

<sup>11</sup> Não houve afastamentos ou licenças dos Procuradores do MPC no trimestre.

<sup>12</sup> H.D.T. – Homem Dia Trabalho. Unidade de medida utilizada para calcular e representar a capacidade produtiva disponível. Para cada servidor disponível em determinado dia útil conta-se 1 H.D.T. Assim, no caso de dois servidores disponíveis para o trabalho no intervalo de 5 dias teríamos, multiplicando, 10 H.D.T., por exemplo.

<sup>13</sup> Estagiários e Menores Aprendizizes não compõem o HDT.



**MINISTÉRIO PÚBLICO DE CONTAS DO ESTADO DE GOIÁS**  
Controle Externo da Administração Pública Estadual

Foram considerados apenas os períodos de disponibilidade. Assim, os servidores que tiveram lotação no MPC depois de iniciado o trimestre tiveram seu H.D.T. máximo possível calculado em dias úteis após a lotação. Os que saíram também tiveram apenas o período de lotação no MPC considerado no cálculo.

Logo, no quarto trimestre de 2018 o MPC/GO contou com a força de trabalho equivalente a **1108 H.D.T** diante de um total máximo possível de **1134 H.D.T.**

### **INSTALAÇÕES FÍSICAS**

O MPC/GO ocupa uma área total de 570,66 m<sup>2</sup> no segundo andar da sede do Tribunal de Contas do Estado de Goiás.

Estão disponibilizados seis gabinetes para Procuradores e um para o Procurador-Geral. Nota-se que dois dos seis gabinetes de Procuradores encontram-se desocupados uma vez que o MPC/GO conta com apenas quatro Procuradores em atividade.

Foram disponibilizadas também 14 vagas exclusivas para Membros e servidores do MPC no estacionamento coberto da sede do TCE-GO.

No fechamento do trimestre, dia 31.12. 2018, um total de 27 estações de trabalho com computadores encontravam-se disponíveis nos gabinetes e setores do MPC/GO. Existe ainda um notebook disponibilizado para cada Procurador e para a chefia de gabinete da Procuradoria-Geral.

Nas salas das assessorias dos Procuradores existem 5 mesas com uma estação de trabalho cada. São disponibilizadas ainda duas impressoras por gabinete, uma para a assessoria e uma para o Procurador, inclusive Procurador-Geral. No protocolo existe uma impressora multifuncional perfazendo, portanto, um total de 12 impressoras que foram utilizadas, no



**MINISTÉRIO PÚBLICO DE CONTAS DO ESTADO DE GOIÁS**  
Controle Externo da Administração Pública Estadual

período, para fazer 10.902 impressões<sup>14</sup>. Os gabinetes contam também com estrutura de armários, gaveteiros e mesas de apoio.

Estão disponíveis ainda 15 ramais telefônicos distribuídos entre os Gabinetes e todo o andar em que está localizado o MPC conta com rede sem fio com acesso à internet.

Existe também um veículo oficial disponibilizado ao Procurador-Geral de Contas.

## INICIATIVAS DE GESTÃO NO TRIMESTRE

---

21

### **PLANEJAMENTO ESTRATÉGICO**

A ideia de desenvolver um processo de planejamento estratégico institucional começou a sair do papel neste terceiro trimestre de 2018. A iniciativa tem como objetivo iniciar as discussões no âmbito do Gabinete do Procurador-Geral realizando pesquisas, debates e estudos sobre os modelos de gestão adotados por outros órgãos públicos.

As discussões são realizadas semanalmente em reuniões com duração de uma a três horas. Modelos de gestão, objetivos estratégicos, indicadores de desempenho, missão, visão de futuro entre outros são debatidos e examinados com a intenção de criar uma estrutura básica entorno da qual a discussão será conduzida e expandida a todos os membros e servidores do MPC/GO.

### **DIGITALIZAÇÃO DE AUTOS PROCESSUAIS**

O Ministério Público de Contas participou indiretamente no processo de digitalização de autos processuais iniciado pelo TCE/GO neste trimestre.

---

<sup>14</sup> As impressoras podem sofrer cancelamentos de impressão afetando assim a contagem de páginas impressas.



**MINISTÉRIO PÚBLICO DE CONTAS DO ESTADO DE GOIÁS**  
Controle Externo da Administração Pública Estadual

A digitalização explica a variação atípica no quantitativo de autos processuais em trâmite nos gabinetes.

## PESOS POR ASSUNTO E TIPO DE DOCUMENTO (pontuação ponderada)

---

Com o intuito de buscar refletir parâmetro mais coerente do que apenas o quantitativo total de processos por assunto como medida de produção de cada gabinete foi desenvolvida a tabela de pesos para cada processo, por assunto e por tipo de documento produzido.

Assim, espera-se reproduzir de maneira mais justa o esforço necessário para a produção obtida por cada gabinete no período de análise. Para a construção da tabela foi considerada a percepção dos servidores lotados nos gabinetes do MPC.

É possível notar que os pesos para processos com o mesmo assunto variam em função do tipo de documento produzido. Assim, um despacho gera pontuação inferior àquela gerada pela produção de um parecer, por exemplo.

Foi estabelecida, também, diferença na pontuação obtida em função da complexidade de cada assunto. Por exemplo, um parecer em processo de ato de pessoal sujeito a registro gera pontuação inferior à de um parecer em processo de tomada de contas especial.

Cabe esclarecer que os pesos foram estabelecidos considerando a média da percepção dos servidores lotados no MPC. Assim, certamente existirão casos em que um assunto tido como mais complexo pode ter tratamento simples e também um assunto tido como de baixa complexidade pode exigir grande esforço. No entanto, a percepção média é a definida



**MINISTÉRIO PÚBLICO DE CONTAS DO ESTADO DE GOIÁS**  
Controle Externo da Administração Pública Estadual

nesta tabela, logo, espera-se que as distorções sejam compensadas em função do volume total de processos.

Por fim, cabe ressaltar também que os pesos estabelecidos podem sofrer modificações ao longo do tempo em função de mudanças na forma de atuação do MPC, do TCE-GO ou da percepção de complexidade e esforço por parte dos membros e servidores. Neste trimestre, no entanto, nenhuma modificação foi feita em relação à tabela utilizada para cálculo no período anterior.

<b>Classe Assuntos</b>	<b>COMUNICADO INTERNO</b>	<b>DESPACHO</b>	<b>PARECER</b>	<b>SEM DOCUMENTO</b>
Contas GOV	0,5	5	50	0,5
INTERNO PESSOAL	0,5	0,5	0,5	0,5
INTERNO	0,5	0,5	0,5	0,5
INTERNO LICITAÇÃO	0,5	0,5	0,5	0,5
INTERNO CONTRATOS	0,5	0,5	0,5	0,5
INTERNO CONVÊNIOS	0,5	0,5	0,5	0,5
INTERNO FUNDO ROTATIVO	0,5	0,5	0,5	0,5
INTERNO PAD	0,5	0,5	0,5	0,5
INTERNO RESOLUÇÃO	0,5	0,5	0,5	0,5
INTERNO PROMOEX	0,5	0,5	0,5	0,5
INTERNO ContINTERNO	0,5	0,5	0,5	0,5
INTERNO LEI	0,5	0,5	0,5	0,5
EXECUÇÃO	0,5	2	5	0,5
PRESTAÇÃO CONTAS GESTOR	0,5	3	7	0,5
TOMADA DE CONTAS ESPECIAL	0,5	3	10	0,5
PRESTAÇÃO CONTAS CONVÊNIO	0,5	3	7	0,5
PRESTAÇÃO DE CONTAS	0,5	3	7	0,5
ATOS REGISTRO	0,5	1	3	0,5
INSTRUMENTOS FISC	0,5	3	10	0,5





**MINISTÉRIO PÚBLICO DE CONTAS DO ESTADO DE GOIÁS**  
Controle Externo da Administração Pública Estadual

ART. 30	0,5	1	3	0,5
LICITAÇÃO	0,5	3	5	0,5
DECLARAÇÃO BENS E RENDAS	0,5	1	3	0,5
DENÚNCIA	0,5	5	10	0,5
REPRESENTAÇÃO	0,5	5	10	0,5
MOVIMENTO MENSAL	0,5	1	3	0,5
GESTÃO FISCAL	0,5	3	5	0,5
RREO	0,5	3	5	0,5
CONTRATO	0,5	5	10	0,5
Consolidação jurisprudencial	0,5	3	8	0,5
Plano de Fiscalização	0,5	3	10	0,5
Solicitação Assembleia	0,5	3	8	0,5
Solicitações	0,5	3	8	0,5
Outros	0,5	3	8	0,5
Recursos	0,5	3	8	0,5
ANTIGO	0,5	1	3	0,5

Tabela 15: Pontuação ponderada por assunto e por tipo de documento produzido.



**MINISTÉRIO PÚBLICO DE CONTAS DO ESTADO DE GOIÁS**  
Controle Externo da Administração Pública Estadual

## DISTRIBUIÇÃO DE PROCESSOS 4ºT.2018

Os dados para cálculo da quantidade de processos distribuídos a cada Procurador no período foram obtidos por meio do sistema de Pesquisa de Dados do e-TCE. Na Tabela 15 é possível visualizar o total por assunto, por gabinete e as combinações entre as duas variáveis.

Cabe ressaltar que a distribuição é realizada pelo protocolo do TCE/GO. O registro e os cálculos realizados levam em consideração os processos autuados no trimestre.

<b>Distribuição de Processos por Assunto</b>	<b>GABINETE PROCURADORA MAISA DE CASTRO</b>	<b>GABINETE DO PROCURADOR EDUARDO LUZ</b>	<b>GABINETE PROCURADOR FERNANDO DOS SANTOS</b>	<b>GABINETE PROCURADOR SILVESTRE GOMES</b>	<b>Total</b>
TOMADA DE CONTAS ESPECIAL	0	0	1	2	3
ATOS REGISTRO	193	191	191	187	762
INSTRUMENTOS FISC	2	2	1	1	6
RREO	0	1	0	1	2
LICITAÇÃO	0	1	0	0	1
Consolidação jurisprudencial	0	0	1	0	1
DENÚNCIA	1	1	2	0	4
REPRESENTAÇÃO	3	2	2	4	11
Solicitações	0	1	0	1	2
Recursos	3	1	10	3	17
GESTÃO FISCAL	1	2	2	2	7
INTERNO	0	1	0	0	1
INTERNO PESSOAL	0	0	0	1	1
INTERNO RESOLUÇÃO	1	3	1	2	7
<b>TOTAL</b>	<b>204</b>	<b>206</b>	<b>211</b>	<b>204</b>	<b>825</b>

Tabela 15: Quantidade de processos distribuídos a cada Procurador no trimestre